

Широкополосный доступ Частные абоненты, Россия

Топ-10 операторов

#	Оператор	Июнь 2009	Июль 2009
1	Комстар	1 115 000	1 112 000
2	Вымпелком	896 130	919 600
3	Волгателеком	809 320	819 600
4	Центртелеком	773 000	785 000
5	ЭР-Телеком	706 000	733 000
6	СЗТ	709 400	729 700
7	АКАДО	616 000	625 000
8	Уралсвязьинформ	575 000	585 000
9	Сибирьтелеком	446 200	457 600
10	ЮТК	412 000	430 000

Топ-5 на рынке Москвы

#	Оператор	Июнь 2009	Июль 2009
1	Комстар	791 000	787 000
3	АКАДО	572 000	577 000
2	Вымпелком	540 900	535 000
4	Нет-бай-Нет	223 500	226 000
5	qwerty	167 200	168 800

Топ-3 на рынке СПб

#	Оператор	Июнь 2009	Июль 2009
1	СЗТ	297 340	302 500
2	НТК (ТКТ, tvoe.tv)	163 000	163 700
3	ИнтерЗет	122 890	121 790

Всего подключений ШПД (физ.лица)

#	Оператор	Июнь 2009	Июль 2009
1	Россия	9 570 000	9 730 000
2	Москва	2 770 000	2 768 000
3	Санкт-Петербург	958 000	962 000

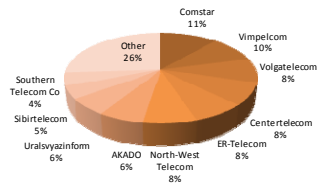
Advanced Communications & Media

Россия
101960 Москва
Армянский переулок, 11/2а
Телефон: +7 495 933-5578
Email: shatikov@acm-consulting.com
<http://www.acm-consulting.com/>

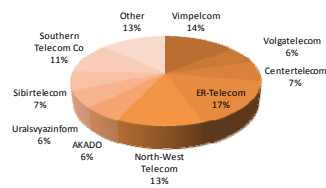


Россия

Доли рынка

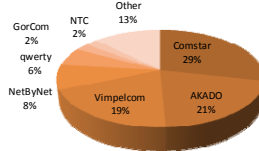


Доли в чистых подключениях

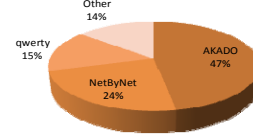


Москва

Доли рынка

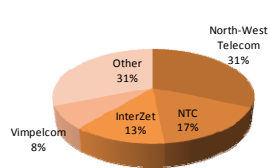


Доли в чистых подключениях



Санкт-Петербург

Доли рынка



Доли в чистых подключениях

